

PPS®-Champion

Die einzigartige Verlegelösung
für Parkett, Laminat, Kork und
mehrschichtige modulare Fußbodenbeläge

The unique installation solution
for parquet, laminate, cork and
multilayer modular flooring



± 6,5 – 16 mm (18 mm)

DE | EN

PPS® 4.0 – neue Technologie im BASIS-Profil

PPS® 4.0 – new technology in the BASE profile

Optimale Technik

Optimal technology

Beim Verschrauben des TOP-Profiles ...
When screwing the TOP profile ...

... wird der Schraubkanal des BASIS-Profiles angehoben.
... the screw channel of the BASE profile is lifted

PPS® 4.0

PPS®-Champion

- 1 TOP-Profil
- 2 BASIS-Profil
Befestigung mit TORX-Schraube
(Verdübelung neben der Estrichfuge)
- 3 Gelenk mit Schraubkanal
- 4 Sollbiegestelle
- 5 Führungsstege
- 6 TORX-Schraube
- 7 Kleberrillen (Verklebung bei Fußbodenheizung)
- 8 3 Verstellnuten

PPS®-Champion

- 1 TOP profile
- 2 BASE profile
fastening with TORX screws
(anchor beside the subfloor joint)
- 3 joint with screw channel
- 4 predetermined bending point
- 5 spring edges
- 6 TORX screws
- 7 fluted for glueing (glue in case of floor heating)
- 8 3 flex grooves

Technische Änderungen vorbehalten
Subject to technical changes.

PPS®-Champion

längere Seite des TOP-Profiles
longer side of the TOP profile

Aufstellhilfe
Installation aid

Verschiebenut
sliding groove

VIDEO

Aufstellhilfe
Installation aid

Technische Änderungen vorbehalten
Subject to technical changes.

PPS®-LIFTER – zur Basisprofilerrhöhung

PPS®-LIFTER – for lifting the BASE profile

PPS®-LIFTER

⇄ 16 – 26 mm

+ 5 mm + 10 mm

PPS®-LIFTER XXL

⇄ 18 – 32 mm

+ 7 mm + 14 mm

aus glasfaserverstärktem Kunststoff (GFK) made of glass-fiber reinforced plastic (GFRP)

PPS®-Champion mit neuem BASIS-Profil PPS® 4.0

- BASIS-Profil mit drei Verstellnuten und Sollbiegestelle zum Kippen
- das 40 mm breite BASIS-Profil ermöglicht eine seitlich versetzte Bohrung von der Estrichfuge oder eine größere Klebeauftragsfläche
- beim Übergangprofil können automatisch bis zu 5 mm unterschiedlich hohe Hartbodenbeläge verlegt werden
- durch einfache mechanische Anpassungen ist ein Höhenausgleich von bis zu 8 mm möglich
- Anwendungsbereich von 6,5 – 16 mm, optional bis 18 mm

PPS®-Champion with new BASE profile PPS® 4.0

- BASE profile with three flex grooves and predetermined bending point to tilt
- the 40 mm wide BASE profile allows a laterally offset drilling to the screed joint or a wider adhesive surface
- with the connecting profile, wood floor coverings with a difference in height up to 5 mm can be installed
- through simple mechanical adjustments a height compensation of up to 8 mm is possible
- expanded application area of 6.5 – 16 mm, optional up to 18 mm

Verlegeanleitung

Installation instruction

Bewährte Profiltypen

Reliable profile types




BASIS-Profil verschrauben oder verdübeln (= Durchsteckmontage) bzw. bei Fußbodenheizung einen 2-Komponenten-Kleber verwenden.

Screw or anchor **BASE profile** (= plug mounting). In case of floor heating, fasten the profile by using a two component adhesive.




Hartbodenbelag anpassen, dabei die vom Hersteller empfohlene **Dehnfuge** berücksichtigen!

Lay the hard floor covering and pay attention to the **expansion joint** as recommended by the flooring manufacturer!



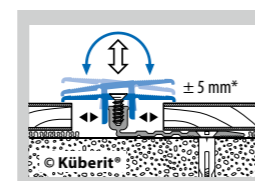
Nur bei starken Bodenbelägen unter 8 mm auf die passgenaue Ausrichtung der längeren Schenkel vom **TOP-Profil** zur Verschiebenut des **BASIS-Profils** achten und **TOP-Profil** festschrauben.

For floor coverings of less than 8 mm thickness, make sure, that the long side of the **TOP profile** is aligned with the sliding groove of the **BASE profile** and screw the **TOP profile**.

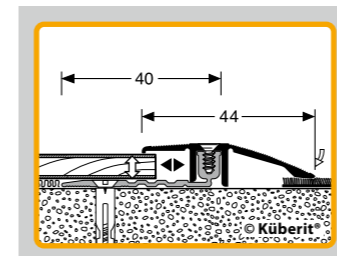


Höhendifferenzen mit wohldosierten Schlägen anpassen. Schrauben nachziehen! Fertig ist die hochwertige Verlegung!

Adjust height differences with well controlled hammer blows. Tighten screws! The high-quality installation is ready!



Stufenlos in Höhe und Neigung verstellbar!
Infinite height and inclination adjustment!



12 mm

286 / 286 SK
± 6,5 – 16 mm**

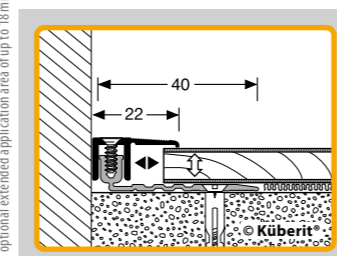
ANPASSUNGSPROFIL

(oder AUSGLEICHSPROFIL) für alle Hartbodenbeläge an angrenzende, niedrigere Flächen oder Beläge

ADAPTING PROFILE

(or **LEVELLING PROFILE / REDUCER PROFILE**) for all hard floor coverings bordering lower areas or floors

** optional erweiterter Anwendungsbereich bis zu 18 mm
optional extended application area of up to 18 mm



12 mm

287
± 6,5 – 16 mm**

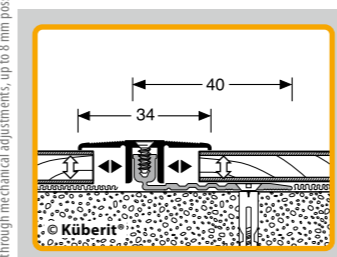
ABSCHLUSSPROFIL

für saubere Abschlüsse und Begrenzungen von Hartbodenbelägen vor höheren, angrenzenden Schwellen, Kacheln, Fliesen, Terrassentüren und -fenstern oder anderen Erhöhungen

BORDER PROFILE

for neat borders of all hard floor coverings in front of higher sills, tiles, terrace doors and windows or other raisings

* durch mechanische Anpassung bis zu 8 mm möglich
through mechanical adjustments, up to 8 mm possible



2x 12 mm


288 / 288 SK
± 6,5 – 16 mm**
bei gleich hohen Böden
for floorings of the same height

ÜBERGANGSPROFIL

(oder DEHNFUGENPROFIL) für gleich hohe oder bis zu ± 5 mm* unterschiedlich hohe Hartbodenbeläge

CONNECTING PROFILE

(or **EXPANSION JOINT PROFILE**) for hard floor coverings of equal level or up to ± 5 mm* difference in height





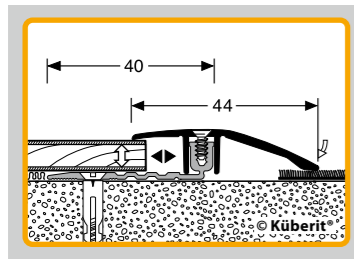
video.kueberit.com/qr/smart



mit glatter Oberfläche
with smooth surface

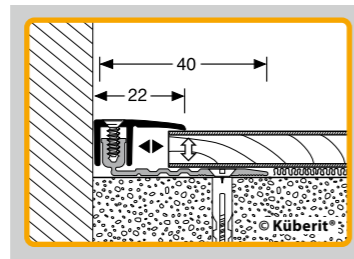


ANPASSUNGSPROFIL
ADAPTING PROFILE



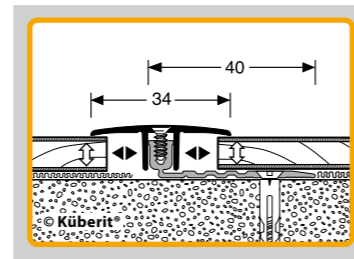
256
↑ 6,5–16 mm** 12 mm

ABSCHLUSSPROFIL
BORDER PROFILE



257
↑ 6,5–16 mm** 12 mm

ÜBERGANGSPROFIL
CONNECTING PROFILE




258
↑ 6,5–16 mm** 2x 12 mm


** optional erweiterter Anwendungsbereich bis zu 18 mm
optional extended application area of up to 18 mm




360° Kreuz für Übergänge
360° Cross for Connectings



90° Ecke für Übergänge
90° Corner for Connecting



90° Innenecke für Abschlüsse
90° internal corner for Borders




90° Außenecke für Abschlüsse
90° external corner for Borders

für · for PPS®-Champion, PPS®-Allrounder, PPS®-Champion XXL, PPS®-AS

Midnight Edition
NEU!
NEW!



PPS®-Champion
Mustertafel · Sample board



PPS®-Champion star, PPS®-Champion, PPS®-Champion flex
Midnight-Edition
Mustertafel · Sample board



146 80 009 - PPS 4.0 Tool
Durch mechanische Anpassung des BASIS-Profiles sind bis zu 8 mm Höhenausgleich möglich
Through mechanical adjustment of the BASIS profile up to 8 mm height compensation is possible



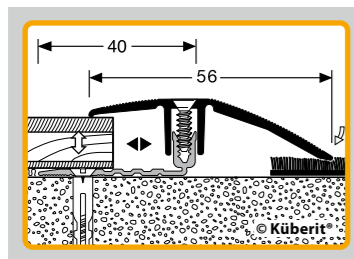
video.kueberit.com/qr/chxxl



mit breitem TOP-Profil
with wide TOP profile

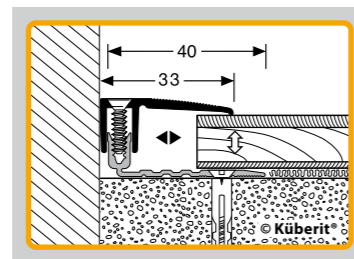


ANPASSUNGSPROFIL
ADAPTING PROFILE



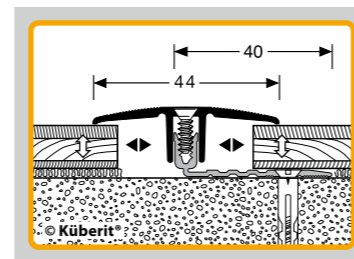
386 XXL
↑ 7–18 mm* 17 mm

ABSCHLUSSPROFIL
BORDER PROFILE



387 XXL
↑ 7–18 mm* 20 mm

ÜBERGANGSPROFIL
CONNECTING PROFILE



388 XXL
↑ 7–18 mm* 2x 17 mm

* optional erweiterter Anwendungsbereich bis zu 20 mm
optional extended application area of up to 20 mm



PPS®-Champion flex
Musterkoffer mit TORX-Schraubenzieher
Sample case with TORX screwdriver



PPS®-Champion
Handmuster · Hand samples

Selbstbedienungsverpackung
Prepacked articles for self service

SYMBOLE · SYMBOLS

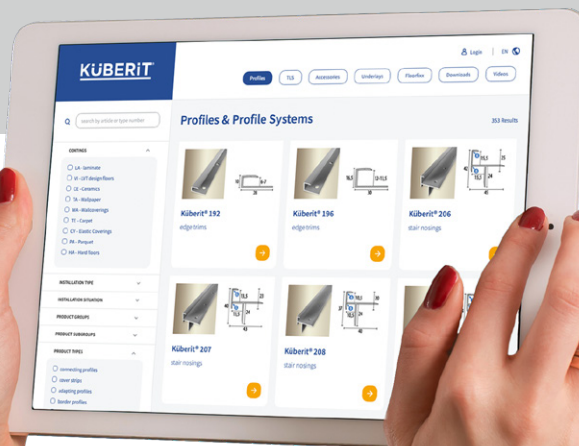
- Ha für Hartböden / for hard floor coverings
- zum Schrauben / to screw
- selbstklebend / self-adhesive

ALUMINIUM ELOXIERT · ALUMINIUM ANODIZED

F2	F3	F4	F5	F6	F9	F17	F2G	F4G	F1G
edelstahl-optik	poliert	silber	gold	bronze	sand	schwarz	edelstahl o. f. g.	silber f. geschl.	platinium fein geschliffen
stainless steel optic	polished	silver	gold	bronze	sand	black	stainless st. brushed	silver brushed	platinum brushed

Irrtümer, Druckfehler, Technische Änderungen sowie Abweichungen in der Farbe vorbehalten! Subject to errata, printing errors, technical changes and deviations in colour!
Varianten von Farben und Längen der jeweiligen Profiltypen entnehmen Sie unserer Produktplattform! For variants of colours and lengths of the respective profile types, please refer to our product platform!





PRODUCT PLATFORM
pro.kueberit.com

- komplett neue Suche mit umfangreichen Filtermöglichkeiten
- getrennte Bereiche für Profile, Zubehör und Unterlagsbahnen
- optimierte Detailsicht mit 3D-Bildern der Profile in der jeweiligen Farbe

- completely new search with extensive filter options
- separate areas for profiles, accessories and underlays
- optimised detail view with 3D images of the profiles in the respective colour



KÜBERIT®

Küberit Profile Systems GmbH & Co. KG
Römerweg 9 · 58513 Lüdenscheld · Germany

Tel.: +49 2351 9507 0
Fax: +49 2351 9507 49
Fax Export: +49 2351 9507 200

kueberit@kueberit.com
export@kueberit.com

Ihr Küberit-Fachhändler · Your Küberit dealer

PDF



kueberit.com/qr/prosp

© Küberit® 04+2023 · 19439199